

VERO casa



MENSILE
ANNO 3 - n. 1/2
Gennaio
Febbraio 2012
€ 1,00 in Italia

solo 1 euro!

GVE



20002

RIABITARE

Loft a Brooklyn
Liberty a Udine



CONSUMI

Frigo: utilizzalo
al meglio, così
eviti gli sprechi

TASSE

Prima casa:
ecco come
calcolare l'IMU

INGRESSO

con 350 euro

VINTAGE

stile low cost



PAOLA MARELLA

La regina
delle case
in tivù
nella sua
dimora
tra arte
e storia




CERCO
CASA
aspiratamente




IN CUCINA IL LIVING È SERVITO

Uno spazio, due locali. L'utile
(fornelli) e il dilettevole (sala)



Due case diventano una

Ho acquistato da poco due appartamenti di tre stanze ciascuno e devo unirli ridistribuendo gli spazi. Ho bisogno di tre camere da letto. Mi potete aiutare? Michele



L'assetto distributivo degli spazi è semplice e funzionale, incentrato sul soggiorno e sulla zona pranzo passante, dall'ingresso verso la cucina. Quest'ultima è attrezzata con due blocchi paralleli e comunica con la zona pranzo attraverso una vetrata scorrevole che conferisce personalità alla casa. La zona notte è servita da un ampio disimpegno, illuminato da applique, che conduce alle tre camere e ai due bagni opportunamente ridimensionati per disporre i sanitari.

La cucina si fa circolare

Ho acquistato una casa in costruzione e vorrei ricavare due camere da letto e un soggiorno con cucina a vista, ottimizzando il poco spazio esistente magari con un tocco originale. Mi potete aiutare? Marchino

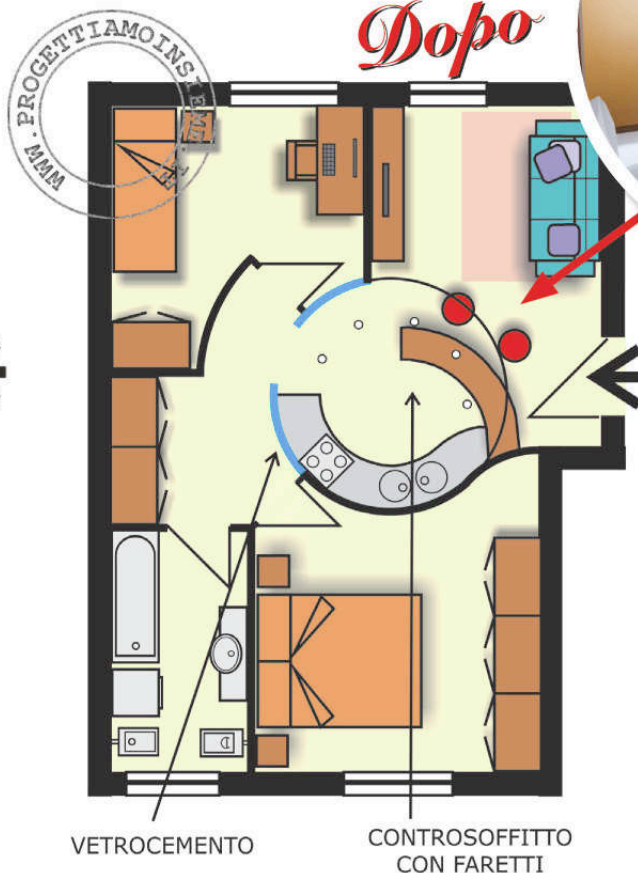
Se nelle case grandi è più facile trovare soluzioni che personalizzino e movimentino gli ambienti, in quelle piccole la fantasia non ha limiti e spesso, in questi casi, i risultati sono strabilianti. La collocazione insolita e fuori dagli schemi dell'angolo cottura è risolta con un blocco attrezzato al centro di questa piccola casa di circa 50 mq. Il blocco cucina presenta uno sviluppo circolare, fatto su misura con gli elettrodomestici a incasso anche mini, che si conclude con un piano snack in laminato, magari in un colore vivace. Il vetrocemento e le pareti curve risolvono il problema del posizionamento dell'angolo cottura: la luce viene così diffusa anche negli angoli più bui della casa, come il disimpegno, mentre le forme curve conferiscono più fluidità all'ambiente. Al posto dell'ex cucina è collocata la seconda camera da letto.



Prima



Dopo

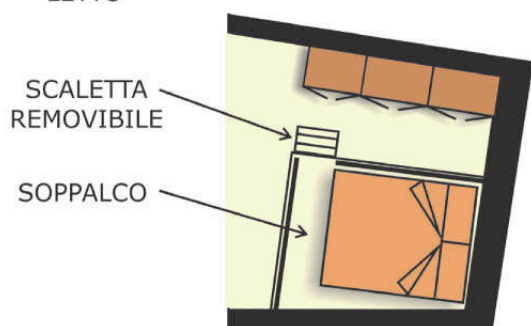
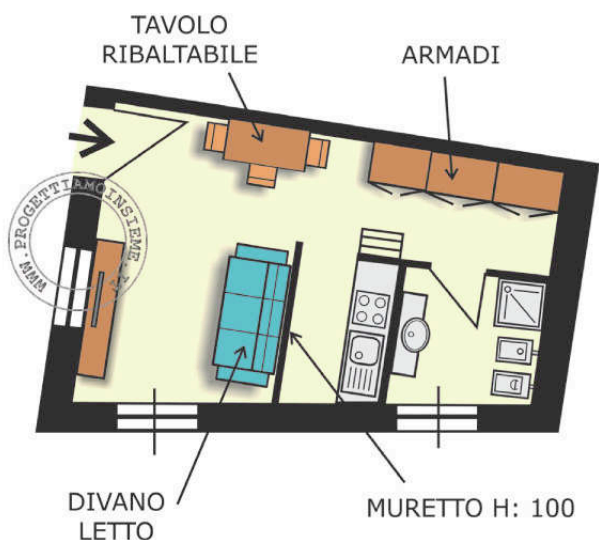


TUTTO IN SOLI 50 METRI

Il controsoffitto ribassato segue la curva del bancone e lo illumina grazie a faretti incassati. Intorno al blocco centrale sono collocate le due camere da letto, un disimpegno con armadi, il bagno/lavanderia e una piccola zona conversazione.

Il monolocale soppalcato

Vorrei un consiglio su come arredare questo monolocale di circa 30 mq. L'altezza della casa è 3.85 metri. Mi servono delle idee su come separare zona soggiorno e cucina (per quanto lo consente la piccola metratura) e come collocare sia il divano-letto sia la tv. Romano



Dormire bene e stare comodi durante il giorno sembrano due esigenze inconciliabili in monolocali di piccole metrature dove le aree funzionali per vivere bene sono ridotte all'osso. Ma anche in questi casi non è un'impresa impossibile arreararli secondo le proprie esigenze: basta saper sfruttare al meglio gli spazi a disposizione, non soltanto in profondità ma anche in altezza. Nel progetto si è tenuto in considerazione il problema del contenimento degli oggetti senza sacrificare la zona notte collocata su un soppalco accessibile con una scaletta poco ingombrante e facilmente spostabile. In questo modo è possibile sfruttare l'altezza del disimpegno (3,85 metri) per ospitare i capienti armadi, dopo aver ristretto la profondità del bagno. Un muretto divide la zona cottura dal soggiorno, arredato da un divano letto, un mobile tv e un tavolo salvaspazio appoggiato alla parete.



IL LETTO MULTIFUNZIONE

Se hai l'esigenza di sfruttare al meglio l'altezza di un locale e non vuoi realizzare opere in muratura, Ikea propone una soluzione chiavi in mano: il letto a soppalco Stora. Sotto, puoi collocare una scrivania, degli elementi contenitori o dei posti a sedere. Costa 230,91 euro.

Il sito web www.progettiamoinsieme.it è stato fondato nel 2001 da un gruppo di architetti e offre un servizio di consulenza per la progettazione e l'arredamento d'interni. Se cerchi un'idea per la tua casa scrivi a info@progettiamoinsieme.it e lo staff si metterà subito in contatto con te.